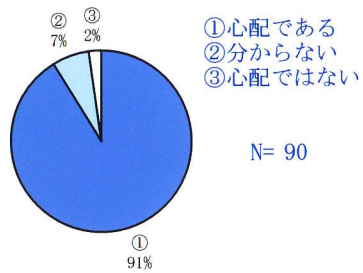
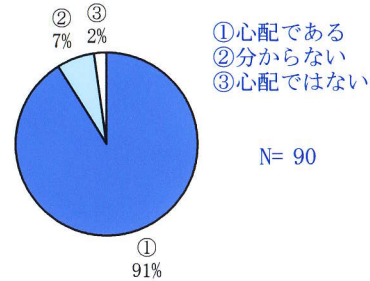


A 事業計画では敷地内に約1000台分の駐車場が設置され、隣接する狭い道路を1日約4000台の車が通行すると見込まれています。そのことに関して

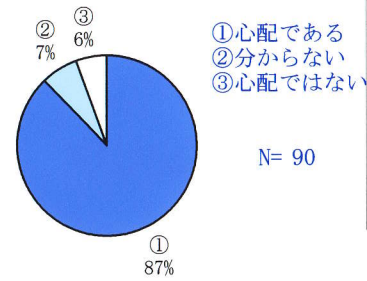
(A-1) 通勤時などに交通量が増加することにより、渋滞がさらに悪化しないか？



(A-2) 車の排気ガスや騒音による被害はないか？

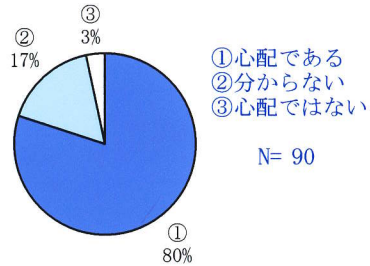


(A-3) 高齢者や子どもの歩行は安全か、交通事故に巻き込まれないか？

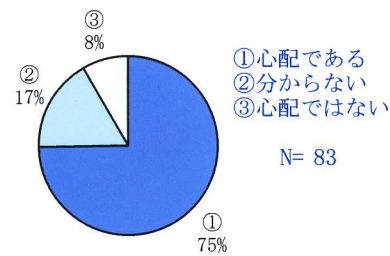


B 災害に関して

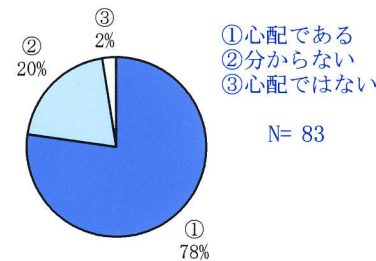
(B-1) ビル風、特に台風るとき、強風でけがをしたり、家屋が破損しないか。また竜巻がおこり、重大な被害を受けるのではないか？



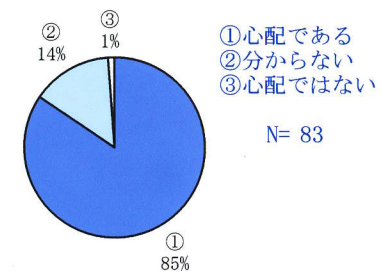
(B-2) 大きい地震のとき巨大ビル群が倒壊し被害を受けないか？



(B-3) 過度の人口集中が起こり、巨大ビルの空調設備や自動車の増加が原因となってヒートアイランド現象（異常な気温上昇）が起こるのではないか？

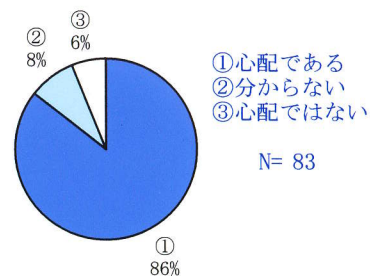


(B-4) 万が一、火災が起こると消火活動が困難で、被害が大きいのではないか？

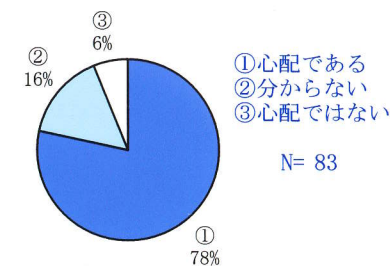


C 景観、交流に関して

(C-1) 巨大ビル群によって見晴らしが悪くならないか？



(C-2) そびえ立つ巨大ビル群によって押しつぶされるような圧迫感や恐怖感を受けないか？



(C-3) 住民が相互に交流し合える近隣関係を築くのは難しいのではないか？

